

日本ヨーガ療法学会研究総会  
発表予定の方へ  
発表用抄録の提出方法

ログイン/パスワード発行  
新規登録

学会WEB SITE  
➡ 論文提出タグ 手順①

ログイン画面  
ログインIDとパスワードを入力

学会事務局から知らされたID  
パスワード入力(手順②)

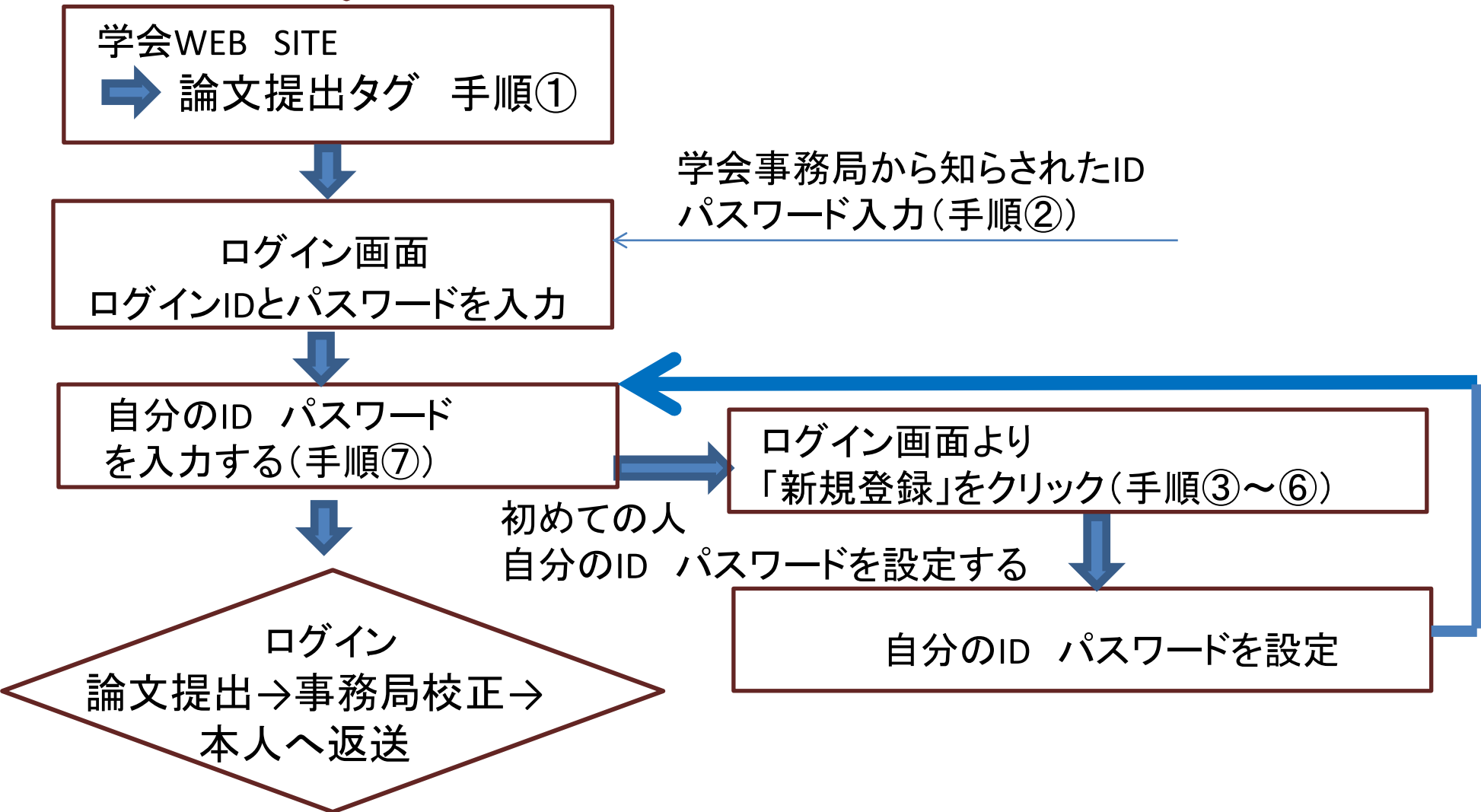
自分のID パスワード  
を入力する(手順⑦)

ログイン画面より  
「新規登録」をクリック(手順③～⑥)

初めての人  
自分のID パスワードを設定する

自分のID パスワードを設定

ログイン  
論文提出→事務局校正→  
本人へ返送



- 2016年4月開催予定のヨーガ療法学会大宮研究総会大会で発表する方は各自で発表用抄録を作成した後、ここに書かれた方法で事務局にファイルを送信してください。
- なお抄録は指定された書式で作成してください。
- 個人情報ですのでメールでの送信はご遠慮ください。
- 締め切りは11月30日です。締め切り以降は一切受けつけられませんのでご注意ください。

## 〇〇病に対するヨーガ療法指導

〇〇ヨーガ療法研究会 ヨーガ太郎

1.はじめに 現代社会に生きる人々は、生活の快適さを求め、〇〇. 心身のストレスにより体調に不調をきたした人に、ヨーガ療法指導を行い症状が改善されつつある症例を報告する。

2.症例 【実習者】〇〇歳 男性 事務職 【主訴】肩凝り、頭痛 【家族歴】父:80歳 高血圧, 母:78歳 腰痛 【診断名】X年(〇歳)11月 高血圧, A内科B医師により診断された。【既往症】9歳:虫垂炎 【現病歴】〇〇〇【生育・生活歴】〇〇〇【ヨーガ療法歴】X年(〇歳)5月から8ヶ月間 自宅 月3回 1回90分 【症状の変化】開始時(X年5月) 〇〇〇〇 【本人の語りに基づく現状報告】〇〇〇〇

3.考察 責任感の強い性格は仕事に対する過剰の頑張りがストレスとなり、自律神経の乱れから心身の不調に繋がったと思われる。心身の調和を図るのに、ヨーガ療法は効果的だと思われる症例であると思う。

A4版 余白上下25mm左右25mm 1頁

表題 MS明朝体太字 12ポイント

所属と名前 MS明朝体 10.5ポイント(右寄せ)

一行アケル

1. はじめに

2. 症例

MS明朝体太字10.5ポイント

3. 考察

本文 MS明朝体9ポイント

1行50文字以内、45行以内

※句読点は「、」ではなく「, 」

「。」ではなく「. 」全角ピリオド

となります。

# ①個人サイトのパスワード発行手続き

学会ホームページ URL

<http://yogatherapy.jp>

- ① 以上のURLにアクセスする
- ② 左のタグ:「論文提出ページ」をクリック

② ヨーガ療法学会のホームページにアクセスする  
画面左の論文提出タブをクリックして、  
ID及びパスワードを入力する。(下図)

※ 学会入会者，入会手続きをした人には事務局からお伝えします。(入会手続きを至急とってください)

学会事務局から指定された  
ユーザー名を入力する

学会事務局から指定された  
パスワードを入力する

入力後OKボタンを押す

## ログインが必要です

ログインID:

パスワード:

ログイン

ログインIDをお持ちでない方は、[新規登録](#)より登録をしてください。  
パスワードを忘れた方は、[パスワード再発行](#)より再発行をすることができます。

Copyright © 2013 Japan Yoga Therapy Society. All Rights Reserved.

③

初めてログインする人は **ログインIDの新規登録をクリック**

2度目以降の人は ログインIDとパスワードを入力する

2度目以降でパスワードを忘れた人は「パスワード再発行」へ



ここに自分のメールアドレスを  
いれて「確認メールを送信」を押す

④メールアドレスの記入欄に、自分のメールアドレスを  
入力し送信をする。ここで記入したアドレスがIDとなります



「確認メールを送信」  
ボタンをおすと

自分のメールアドレス宛にシステムから、次のスライド  
に書いてあるような、登録手続き用のURLが送られてくる  
ので、送られてきたURLにアクセスすると、次のスライドへ



⑤

自分のメールアドレスにこのような文章が届くので、更に登録を進める。

「日本ヨーガ療法学会より会員情報登録のご案内です。

以下のページより登録を続けてください。

<http://hptest3.sanmedia.co.jp/yoga/start.php?m=ci1nb3JvdGFpLnlhbWFva2FAbmlmdHkuY29tOjEzNzk2ODY0MTQ>

※上記URLの有効期限は24時間です。

時間内にアクセスしていただけない場合は、

手順①に戻って、はじめからお手続きをお願いいたします。

クリックをすると、パスワード発行画面に移行 次のスライド

## ⑥ パスワードの発行

IDを入力

パスワードを入力

忘れないように！  
人に知られないように

表示名は所属と名前をいれる ※例1期米子 山田 太郎

これは重要です。必ず「所属講座名」と「氏名」を入れてください。

※イニシャル、ペンネーム等を使用した場合  
事務局での個人の把握が出来ず校正ができません。

その後 登録ボタンを押す ⑦へ

The screenshot shows the login page of the Japan Yoga Therapy Society website. At the top left, it says '一般社団法人 日本ヨーガ療法学会' (General Incorporated Association Japan Yoga Therapy Society). At the top right, there are links for '論文管理システム' (Thesis Management System) and 'ログイン画面' (Login Page). The main heading is 'ログインが必要です' (Login is required). Below this are two input fields: 'ログインID:' (Login ID) and 'パスワード:' (Password). A 'ログイン' (Login) button is positioned below the password field. At the bottom of the form area, there is a note: 'ログインIDをお持ちでない方は、お電話より登録をお願いします。パスワードを忘れた方は、パスワード再発行より再発行をすることができます。' (If you do not have a login ID, please register by phone. If you have forgotten your password, you can request a password reset.) The footer contains the copyright notice: 'Copyright © 2013 Japan Yoga Therapy Society. All Rights Reserved.'

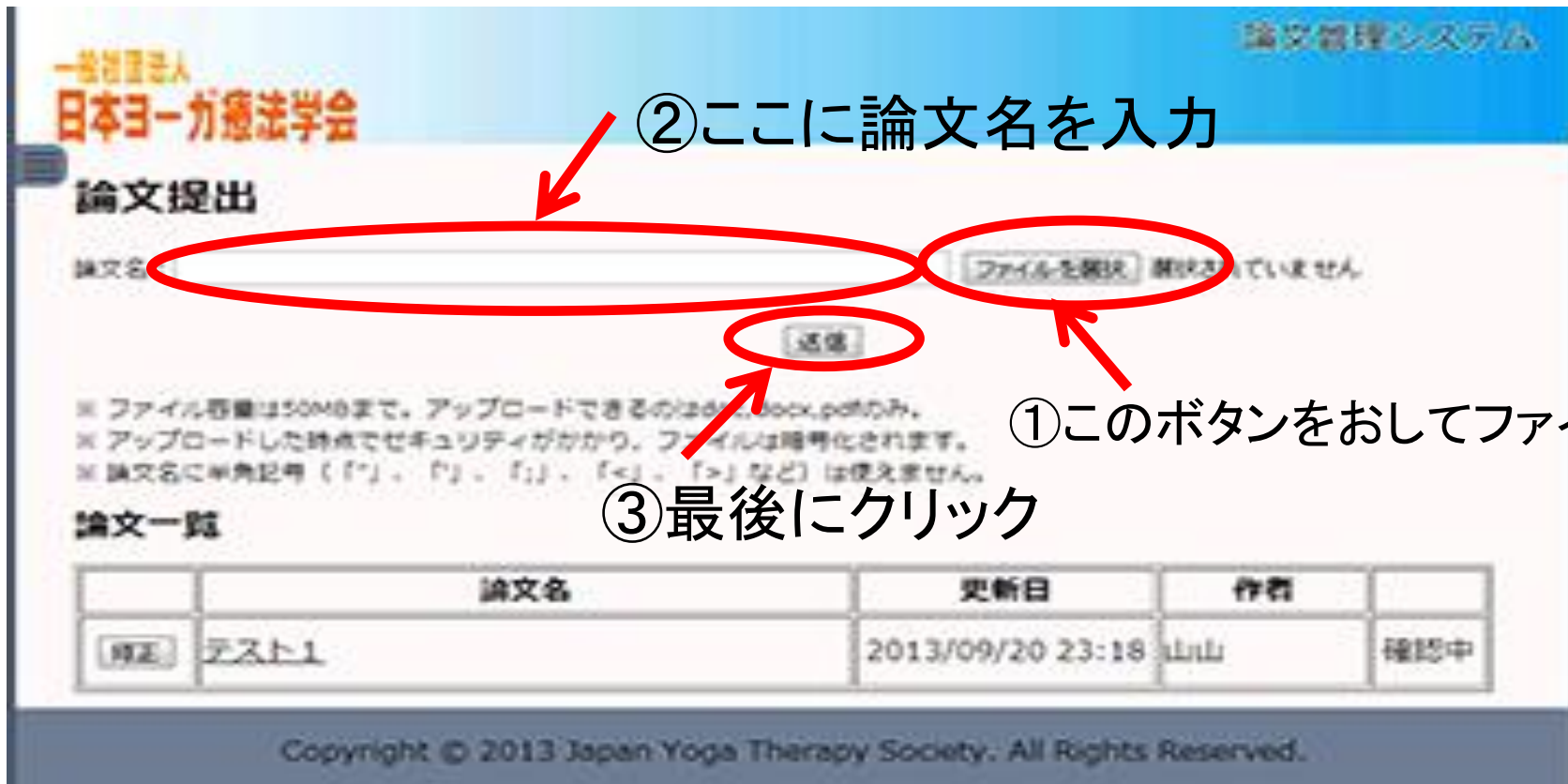
## ⑦ ログイン画面

IDとパスワードを入力

IDはご自身のメールアドレスです

パスワードは各人が設定したものの

その後ログインボタンを押す

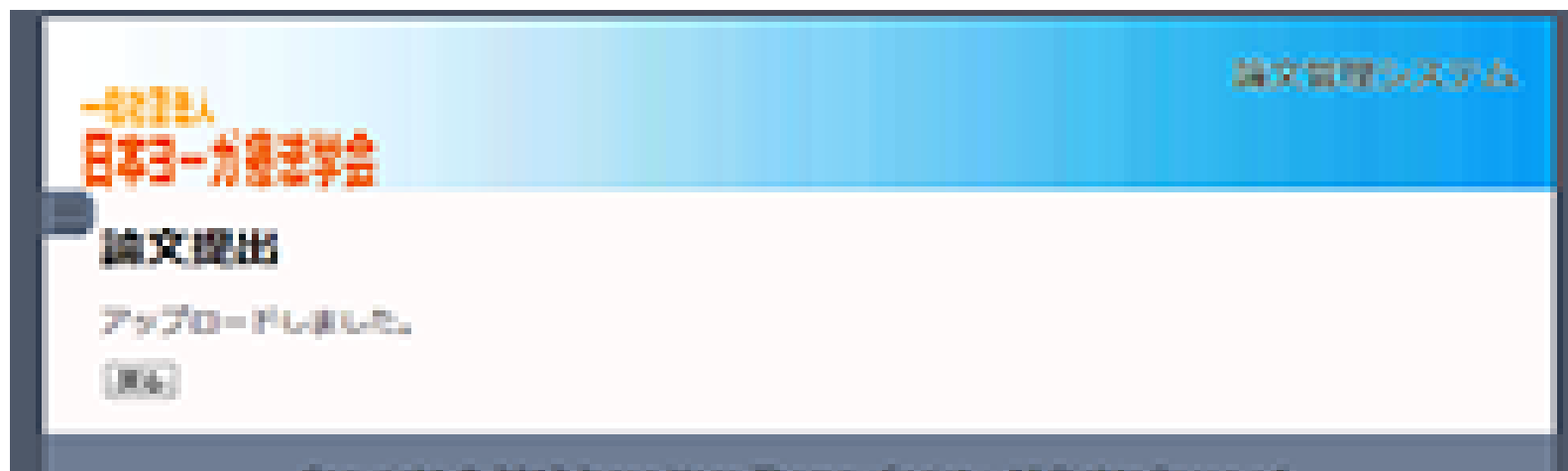


## ファイル提出用画面

ファイルを選択ボタンを押すと、任意のファイルを選択できるようになり  
任意のファイルを選択後→「開く」ボタンを押す

更に論文名には例えば「2016大宮(12期大阪)米子太郎」と

自分の所属と氏名を入力後、送信ボタンを押す③ これでああなたの送信する情報は2重に暗号化されます。この操作を学会本部とのやり取りの際には毎回行い、情報を暗号化してください。



送信ボタンをおすとこのように表示され、アップロード完了となります。

論文管理システム

一般社団法人  
**日本ヨーガ療法学会**

### 論文提出

論文名:   選択されていません

※ ファイル容量は50MBまで、アップロードできるのはdoc, docx, pdfのみ。  
 ※ アップロードした時点でセキュリティがかかり、ファイルは暗号化されます。  
 ※ 論文名に半角記号（「」、「」、「:」、「<」、「>」など）は使えません。

### 論文一覧

	論文名	更新日	作者	
<input type="button" value="修正"/>	2014岐阜（12大阪）山岡久志 リウマチ	2013/09/25 18:55	yamaoka	修正中
<input type="button" value="修正"/>	テスト1	2013/09/24 16:19	yamaoka	修正中
<input type="button" value="修正"/>	2014岐阜（12大阪）山岡久志	2013/09/22 23:33	yamaoka	確認中

論文を送信すると、このようにこれまで送信した  
ファイルがリストになって表示される

送信の際の記述は、

**【論文名】**2016大宮（〇期〇〇）氏名 疾患名のみ

**【例】** 2015神戸（20期東京）用賀太郎 腰痛

**【作者】** 20期東京 用賀太郎

論文管理システム

一般社団法人  
日本ヨーガ療法学会

### 論文提出

論文名:   選択されていません

※ ファイル容量は50MBまで、アップロードできるのはdoc, docx, pdfのみ。  
※ アップロードした時点でセキュリティがかかり、ファイルは暗号化されます。  
※ 論文名に半角記号（「!」、「|」、「:」、「<」、「>」など）は使えません。

### 論文一覧

	論文名	更新日	作者	
<input type="button" value="修正"/>	2014岐阜（12大阪）山岡久志 リウマチ	2013/09/25 18:55	yamaoka	修正中
<input type="button" value="修正"/>	テスト1	2013/09/24 16:19	yamaoka	修正中
<input type="button" value="修正"/>	2014岐阜（12大阪）山岡久志	2013/09/22 23:33	yamaoka	確認中

論文を送信すると、このようにこれまで送信したファイルがリストになって表示される

これでああなたの送信する情報は2重に暗号化されます。  
この操作を学会本部とのやりとりの際には毎回、行い情報を暗号化してください。

## 論文提出

論文名:   選択されていません

- ※ ファイル容量は50MBまで。アップロードできるのはdoc, docx, pdfのみ。
- ※ アップロードした時点でセキュリティがかかり、ファイルは暗号化されます。
- ※ 論文名に半角記号（「!」、「|」、「;」、「<」、「>」など）は使えません。

## 論文一覧

	論文名	更新日	作者	
<input type="button" value="修正"/>	2014岐阜 (0米子) 山岡久志 リウマチに...	2013/09/25 22:15	yamaoka	確認中
<input type="button" value="修正"/>	 2014岐阜 (12大阪) 山岡久志 リウマチ	2013/09/25 18:55	yamaoka	修正中
<input type="button" value="修正"/>	 テスト1	2013/09/24 16:19	yamaoka	修正中
<input type="button" value="修正"/>	 2014岐阜 (12大阪) 山岡久志	2013/09/22 23:33	yamaoka	確認中

アップロードをするとこのように「確認中」と表示される

事務局からファイルが送られると「NEW」と表示される

事務局からファイルが返送されると「修正中」と表示され「NEW」とロゴが現れます。この場合は、あなたがファイルをサーバーよりダウンロードして文章を修正をする必要があります。  
ダウンロードの方法は次のスライドへ



## 論文提出

論文名:   選択されていません

- ※ ファイル容量は50MBまで。アップロードできるのはdoc, docx, pdfのみ。
- ※ アップロードした時点でセキュリティがかかり、ファイルは暗号化されます。
- ※ 論文名に半角記号（「"」、「'」、「;」、「<」、「>」など）は使えません。

## 論文一覧

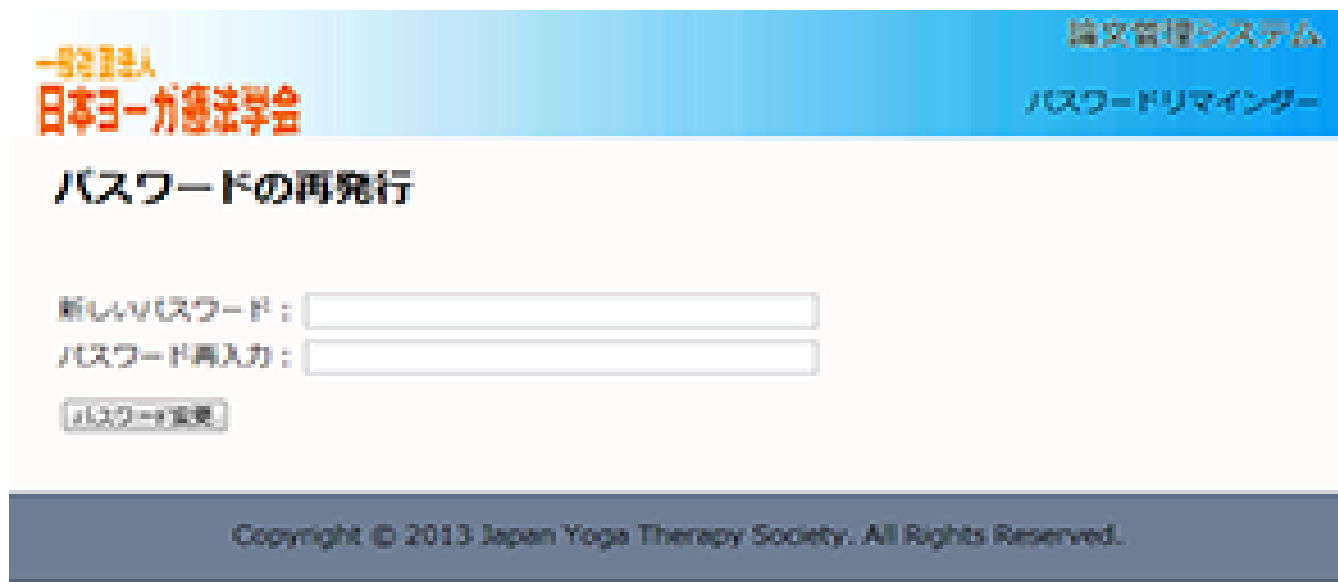
	論文名	更新日	作者	
<input type="button" value="修正"/>	2014岐阜 (0米子) 山岡久志 リウマチに…	2013/09/25 22:15	yamaoka	確認中
<input type="button" value="修正"/>	<a href="#">NEW</a> 2014岐阜 (12大阪) 山岡久志 リウマチ	2013/09/25 18:55	yamaoka	修正中
<input type="button" value="修正"/>	<a href="#">NEW</a> テスト1	2013/09/24 16:19	yamaoka	修正中
<input type="button" value="修正"/>	2014岐阜 (12大阪) 山岡久志	2013/09/22 23:33	yamaoka	確認中

ファイルをダウンロードする場合は論文名が書かれている文字の上にカーソルを持って行き、左クリックです。

すると、ダウンロードが開始され、ファイルがあなたのパソコン内のダウンロードフォルダに保存されます。

(環境によって若干異なります)

パスワードを忘れた人は、ログイン画面でパスワードの再発行ボタンを押して、再発行の手続きをとってください。



The screenshot shows a web interface for password management. At the top right, it says '論文管理システム' (Thesis Management System) and 'パスワードリマインダー' (Password Reminder). On the left, there is a logo for '一般社団法人 日本ヨーガ療法学会' (General Incorporated Association Japan Yoga Therapy Society). The main heading is 'パスワードの再発行' (Password Reset). Below this, there are two input fields: '新しいパスワード:' (New Password) and 'パスワード再入力:' (Re-enter Password). A button labeled 'パスワード変更' (Change Password) is located below the second field. At the bottom of the page, there is a copyright notice: 'Copyright © 2013 Japan Yoga Therapy Society. All Rights Reserved.'

このような画面から自分で新しい任意のパスワードを入力する人に知られないように、なおかつ忘れないようにお願いします。